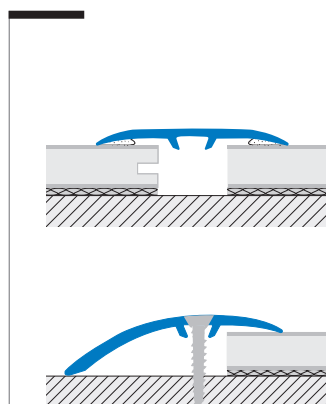


Abschlußprofile für Parkett- und Laminatbeläge, selbstklebend oder gebohrt

multicover™

Laminierte Oberfläche auf Aluminiumprofile erhältlich in den 6 wichtigsten Holzfarbtönen. Beständig gegen Verschleiß und somit gegen mechanische Beanspruchung (vergleichbar mit der Laminatoberfläche). Durch die besonders glatte Oberfläche (gaufrierte Ausführung) kann Schmutz nicht haften bleiben.



Verlegehinweise für die selbstklebende Ausführung:


- 1) Untergrund muß fest, eben, sauber, trocken und fettfrei sein.
- 2) Profil auf Maß zuschneiden, Schutzfolie vom Kleber entfernen.
- 3) Profil auf Untergrund aufdrücken und mit einem Holz und/oder Gummihammer anklöpfen.

Verlegehinweise für die gebohrte Ausführung:

- 1) Profil auf Maß zuschneiden und Löcher ausrichten und bohren.
- 2) Dübel einsetzen und Profil mittels den Senkschrauben befestigen.


MULTICOVER CLG 370* Aluminium mit laminierte Oberfläche

Anschlußprofile für Beläge gleicher Höhe.

Material: Aluminium eloxiert extrudiert
Länge: 2,70 m
Längen  : 0,90/1,35 m

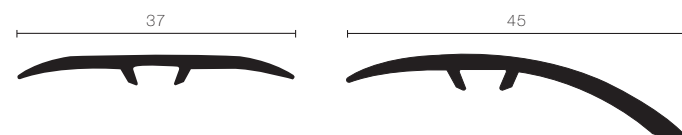
MULTICOVER CLF 450* Aluminium mit laminierte Oberfläche

Abschlußprofile zum Ausgleich von Höhenunterschieden zwischen 6 ÷ 11 mm

Material: Aluminium eloxiert extrudiert
Länge: 2,70 m
Längen  : 0,90/1,35 m

MULTICOVER ist ein alternatives Befestigungssystem für die Profile CLG und CLF aus Aluminium mit laminierte Oberfläche. Die Profile sind in der gebohrte Ausführung, mit Schrauben und Dübel, oder in der selbstklebende Ausführung erhältlich. Unser Elastomer ermöglicht eine dauerhafte und schnelle Verlegung. Der Belag muß fest, eben, sauber trocken und fettfrei sein. Profil auf Maß abschneiden, die Schutzfolie vom Kleber entfernen, danach das Profil auf Belag aufdrücken und mit einem Holz und/oder Gummihammer anklöpfen.

Zeichnung Maßstab 1:1



B=mm	Farben	selbstklebend	gebohrt
37	Ahorn	CLG 370 ACA	CLG 370 ACF
37	Buche	CLG 370 FAA	CLG 370 FAF
37	Steineiche	CLG 370 ROA	CLG 370 ROF
37	Kirsch	CLG 370 CIA	CLG 370 CIF
37	Walnuss hell	CLG 370 NCA	CLG 370 NCF
37	Walnuss dunkel	CLG 370 NSA	CLG 370 NSF

B=mm	Farben	selbstklebend	gebohrt
45	Ahorn	CLF 450 ACA	CLF 450 ACF
45	Buche	CLF 450 FAA	CLF 450 FAF
45	Steineiche	CLF 450 ROA	CLF 450 ROF
45	Kirsch	CLF 450 CIA	CLF 450 CIF
45	Walnuss hell	CLF 450 NCA	CLF 450 NCF
45	Walnuss dunkel	CLF 450 NSA	CLF 450 NSF