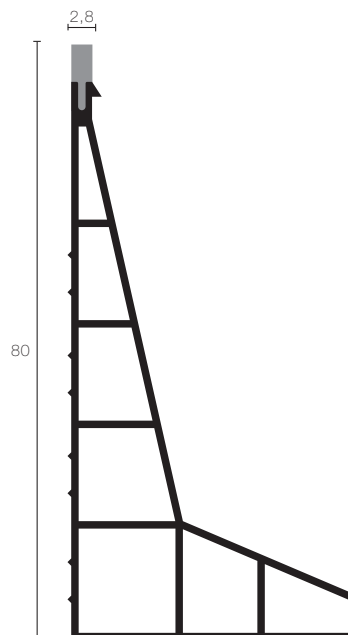


# règle à béton joint modulaire pour sols industriels

jointec™ GC



Règle à béton en PVC qui permet de créer un réseau au niveau du sol pour dallages en béton exécutés par coffrage et dressage à la règle vibrante.

Le profil doit être préalablement installé au niveau selon un réseau généralement de 5 x 5 m, successivement le béton sera coulé et dressé utilisant les règles comme coffrage pour le bon niveau.

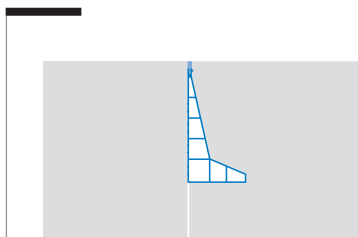
Il ne sera donc plus nécessaire d'effectuer des coupes ultérieures à la scie.

Le remplissage de la dalle et le travail sera exécuté, dans les règles de l'art, en une seule fois.

Brevet déposé. Echelle section cotée: 1:1

Le dessin montre comme le règle joint définit les zones de mouvement majeur, en contrôlant les fissurations possibles.

Rapide, efficace et durable, il optimise les temps de pose avec un résultat impeccable.



## JOINTEC GC 80 P 23 Resine Synthétique Co-extrudé

Profil en PVC co-extrudé avec partie visible de couleur gris-ciment rigoureusement contrôlé pendant les phases de production.

Material: PVC

Longueur: 2,50 mètres, sur demande 5,00 mètres



H=mm

80

Couleur

Gris ciment

Art.

GC 80 P 23

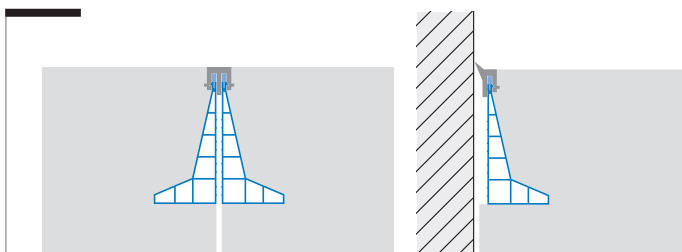
# modularité à niveau périphérique et des reprises de coulée

## jointec™ GC



Tout au long du périmètre on doit nécessairement prévoir un espace suffisant de dilatation. Avec le joint GC et l'application du profil souple GCP, on obtient en une seule fois le bon niveau où le placer, la dilatation nécessaire et une finition périphérique esthétique, en alternative au montage ultérieur des plinthes.

Les joints série GC peuvent, grâce à leur modularité, être assemblés au profil spécifique en PVC souple réf GCR, afin d'obtenir une règle-joint de double consistance et ayant des performances élevées d'absorption et de mouvement, telles que nécessaires suivants les reprises de coulées.



### JOINTEC GCP 80 P 23 Resine Synthétique Resinflex

Profil à monter avec le règle-joint série GC, il fonctionne comme joint périphérique pour les dalles en béton.

Matériau: Resinflex  
Longueur : en rouleaux de 100 m

### JOINTEC GCR 80 P 23 Resine Synthétique Resinflex

Profil à monter avec deux règles-joint série GC, pour réaliser un joint double.

Matériau: Resinflex  
Longueur : en rouleaux de 100 m

**B=mm**

12

**Couleur**

Gris Ciment

**Art.**

GCP 80 P 23

**B=mm**

15

**Couleur**

Gris Ciment

**Art.**

GCR 80 P 23